

Подача сведений о обороте  
маркированных товаров с  
помощью ЭДО.

---




центр развития  
перспективных технологий



## Прослеживаемость движения маркированного товара в ТГ Молоко и ТГ Упакованная вода

Постановление Правительств РФ от 15 декабря 2020 г. №2099 (в ред. Постановлений Правительства РФ от 31.05.2021 N 843, от 26.03.2022 N 477, от 22.04.2022 N 741)

### ТГ Молоко



С 1 сентября 2022


Объемно-сортовой учет в ЭУПД (нужно подавать электронный документ УПД в формате доп или счфдоп) и вывод из оборота по причинам, не связанным с продажей через ККТ в объемно-сортовом виде.  
С 1 декабря 2023 для сегмента HoReCa и фермеры.

С 1 июня 2025

Позземплярный учет для продукции, СГ которой более 40 суток. Для продукции, со СГ 40 суток и менее позземплярный режим не наступает (действует объемно-сортовой)

Постановление Правительства РФ от 31.05.2021 N 841 (ред. от 26.03.2022)

### ТГ Упакованная вода



С 1 ноября 2022


Обязательный электронный документооборот - объемно-сортовой учёт по УПД.  
Для сегмента HoReCa и Госучреждений, приобретающих упакованную воду для использования в целях, не связанных с ее последующей реализацией (продажей), передача сведений в систему маркировки об обороте упакованной воды посредством ЭДО становится обязательной с 1 декабря 2023 года.



С 1 марта 2025

Обязательный электронный документооборот - позземплярный учёт по УПД

# Общая схема работы системы маркировки и прослеживаемости




1

Производитель или импортер наносит цифровой код на товар



2

Весь путь товара фиксируется на каждом этапе



3

В магазине сканируют код товара и размещают его на полке



4

Товар продали на кассе в системе "код вышел из оборота"



5

Вся правда о товаре в мобильном приложении

# Виды электронных документов регистрирующие оборот маркированных товаров в ГИС МТ

✓ **Формат УПД\УПД(и)** Приказ от 19.12.2018 № ММВ-7-15/820@

Функция ДОП, СЧДОП

✓ **Формат УКД\УКД(и)** Приказ ФНС от 12 октября 2020г. N ЕД-7-26/736@

Функция ДИС, КСЧФДИС

✓ **Аннулирование** документов

✓ **Признаки вида оборота** в УПД

**УПД с признаками** приобретения для собственных нужд и безвозмездной передачи

**УПД с признаками** агентской и комиссионных схем



# Подача сведений об обороте. Электронный документооборот ЭДО.

При **передаче права собственности** маркированной продукции:

- Формируется **УПД (универсальный передаточный документ с указанием вида сделки), УКД, УПД(и)**;
- Подписывается **УКЭП**;
- **Передается** по ЭДО покупателю;
- Направляется в информационную систему мониторинга в срок **не более 3 рабочих дней** со дня приемки маркированного товара, но не позднее дня передачи этих товаров третьим лицам;
- Приемка (подписание УПД покупателем) может осуществляться через интеграцию с **учётной системой\личным кабинетом оператора ЭДО\онлайн кассой**.



Продавец (Титул Продавца). Отгрузка продукции

Покупатель (Титул Покупателя). Приёмка продукции

Регистрация УПД в ГИС МТ и смена Владельца КМ



# Корректировка и исправление сведений, поданных через ЭДО

- При необходимости внесения изменений в УПД в случае расхождения стоимости, количества товара, кодов маркировки и прочего, он направляет сообщение поставщику о выявленных несоответствиях.
- Информацию о выявленных расхождениях Покупатель может сообщить Поставщику в форме ТОРГ-2, Уведомление об уточнение, email или иная форма сообщения, без подачи сведений в «Честный Знак»
- Поставщик корректирует УКД (УКДи) или исправляет УПД (УПДи) и направляет документ покупателю. После подписания с двух сторон, Оператор ЭДО передает документ в ГИС МТ, где ранее поданные на основании УПД сведения о маркированном товаре, корректируются согласно исправленному или корректировочному документу.
- В ГИС МТ возможна обработка УКД без наличия основания УПД в случае если поставка была оформлена до 01.01.22 (использовались прямые методы подачи сведений о передаче КМ)
- В случае возврата КМ выведенных в рамках передачи для собственных нужд, необходимо использовать функционал ЛК в ГИС МТ



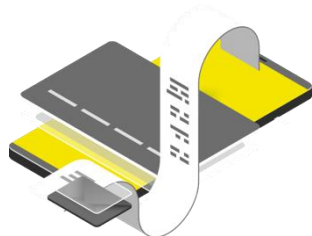


# Необходимые решения и оборудование для работы с ЭДО и подачей сведений об обороте маркированной продукции в ГИС МТ,

## Что для этого нужно?



2Д сканер (для  
поэкземплярного учета)



Оформить УКЭП на  
руководителя  
организации или ИП.  
Установить ПО для работы  
с УКЭП



Выбор оператора ЭДО и  
заключение договора.  
Соглашение на передачу  
сведений в ГИС МТ с  
оператором ЭДО.



Зарегистрироваться\* в системе  
маркировки Честный ЗНАК

### Калькулятор решений

Для того, чтобы узнать какое оборудование и программное обеспечение вам может понадобиться для маркировки возможно воспользоваться ссылкой:

<https://xn--80ajghhoc2aj1c8b.xn--p1ai/business/business-calc/>

# Инструкция по подключению к ЭДО



## Что нужно сделать для получения маркированной продукции по ЭДО:

---

1

**Заключить договор с оператором** электронного документооборота, получить идентификатор участника ЭДО

2

**Заклучить дополнительное соглашение с поставщиком маркированной** продукции об использовании электронных документов (УПД)

3

**Отправить приглашение поставщику** для дальнейшего обмена с ним по ЭДО. При необходимости, обратитесь за консультацией в поддержку оператора ЭДО

4

**Проинформировать Оператора ЭДО о необходимости** отправки сведений в ГИС МТ



**Личные кабинеты операторов ЭДО** — позволяют выполнять все действия по приемке маркированной продукции.


**У большинства приём документов бесплатный в базовых пакетах!**

В том числе **ЭДО Оператора ЦРПТ – ЭДО лайт** (бесплатно, с ограничениями) - [https://xn--80ajghhoc2aj1c8b.xn--p1ai/edo\\_lite/](https://xn--80ajghhoc2aj1c8b.xn--p1ai/edo_lite/)

**Учетное и кассовое ПО**, интегрированное с системами ЭДО — для настройки интеграции с ЭДО необходимо обратиться к поставщику программного продукта

В том числе мобильное приложение **Честный Знак.Бизнес** - [https://xn--80ajghhoc2aj1c8b.xn--p1ai/mobile\\_business/](https://xn--80ajghhoc2aj1c8b.xn--p1ai/mobile_business/)

## Как работать с УПД



## Сортовой учет на базе виртуального склада

**Сортовая прослеживаемость** - прослеживаемость оборота маркированных товаров по сведениям универсальных передаточных документов или других документов, содержащих как сведения об операциях с товарами при указании в них кода товаров и количества передаваемых единиц товара, так и экземплярном разрезе с указанием КИ.

**Виртуальный склад** – инструмент для участников оборота, позволяющий получить информацию о количественных показателях остатков на балансе и обороте в разрезе GTIN продукции, с детализацией до документа-регистратора прихода/расхода. (Доступен для ТГ, предусматривающих объёмно-сортовой период прослеживаемости)

### Даты старта:

**Молоко** – с 1 сентября 2022 по 1 июня 2025 (скоропорт бессрочно)

**Вода** - с 1 ноября 2022 по 28 февраля 2025

## Передача товара в рамках объемно-сортового разреза учета

- В одном документе УПД, УПД(и),УКД,УКД(и) допускается указание сведений о маркированных товарах как поэкземплярно, так и в сортовом разрезе;
- По товарной позиции в регулярном выражении необходимо указывать GTIN минимальной потребительской упаковки доступной к реализации. При указании GTIN наборов на баланс виртуального склада будет зачислен GTIN без пересчёта вложенных GTIN, что может повлечь отрицательный остаток на балансе при реализации вложений;
- Для одной товарной позиции в УПД, УПД(и), УКД, УКД(и) допускается указание не более чем одного регулярного выражения;
- Для отражения в документе информации о маркированной продукции в объёмно-сортовом разрезе учёта используется регулярное выражение: [02][gtin][37][количество] в единице, подлежащей маркировке. Идентификаторы применения указываются без заключающих скобок;

Пример заполнения:

```
<ДопСведТов НаимЕдИзм="шт">  
  <НомСредИдентТов>  
    <НомУпак>020460374501397037100</НомУпак>  
  </НомСредИдентТов>
```

## Передача товара в рамках объемно-сортового разреза учета

- По GTIN с признаком весового товара на балансе виртуального склада кол-во будет учитываться в двух ед. измерения: вес (в кг) и кол-во КМ. При этом вес будет заимствоваться из значения, переданного по товарной строке из атрибута <КолТов/>;
- Для указания сведений о маркированном товаре в объемно–сортовом разрезе рекомендуется использовать тег «НомУпак». Использование атрибутов «КИЗ» и «ИдентТрансУпак» может повлечь некорректную обработку документа контрагентом;

# Как использовать форматы ЭДО для работы с кодами маркировки

На сайте Честный Знак опубликованы [методические рекомендации по работе с ЭДО](#), содержащие следующую информацию:

- Правила указания КМ и заполнение доп. сведений в ЭДО (УПД, УКД, УПДи, УКДи)
- Описание требований к ОСУ
- Описание формата КМ
- Описание кодов ошибок при обработке документов
- Рекомендации по указанию инф. о маркированных товарах в eТОРГ-2 (не передается в ГИС МТ)
- Рекомендации по указанию вида оборота
- Рекомендации по указанию причин выбытия

**Документ разработан совместно с Операторами ЭДО, регулярно обновляется по мере изменений в НПА Маркировки и ЭДО, а также развития функциональности ГИС МТ**

## ФЛК ЭДО документов с ОСУ, описание возможных ошибок при обработке ГИС

▶ П 6.3 Методических рекомендаций: Проверка документа УПД в объемно-сортовом виде сведений и описание ошибки

Код ошибки	Описание ошибки	Рекомендации по исправлению
06	Код товара <искомый GTIN> не найден в базе данных	Указанный GTIN должен быть описан в карточке КМТ
141	Товарная группа в карточке товара \$gtin не подходит для Объемно-сортового учёта	Использование объемно-сортовой вид передачи сведений для ТГ регламентируется соответствующими Постановлениями Правительства РФ
71	В документе для одной товарной позиции невозможно одновременно использовать поэкземплярный и сортовой разрез сведений	<u>Временное ограничение</u> до наступления переходного периода подачи сведений от сортового к экземплярному разрезу.
143	Сведения о маркированных товарах в документе должны передаваться аналогично родительскому УПД	Для УКД необходимо использовать такой же разрез сведений как в родительском УПД. Например: если в исходном УПД сведения в сортовом разрезе, то УКД оформляется в сортовом разрезе

Регулярная ссылка на Методические рекомендации:

[https://честныйзнак.рф/business/doc/?id=Методические\\_рекомендации\\_по\\_оформлению\\_документов\\_ЭДО.html](https://честныйзнак.рф/business/doc/?id=Методические_рекомендации_по_оформлению_документов_ЭДО.html)

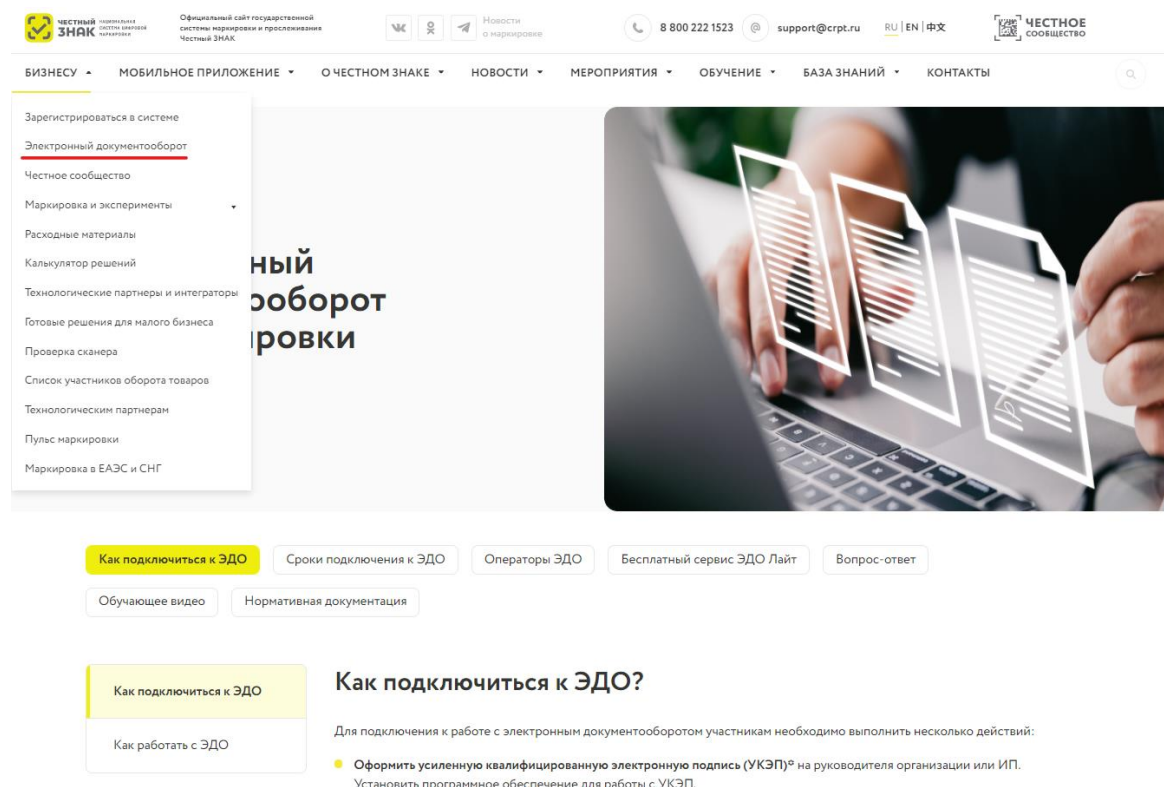


# Новый раздел сайта посвященный вопросам ЭДО и ОСУ

Опубликован раздел сайта посвященный вопросам подготовки участников оборота к старту объемно-сортowego учета (ОСУ) с использованием ЭДО.

## Основные разделы:

- ✓ Как подключиться к ЭДО
- ✓ Сроки подключения к ЭДО
- ✓ Операторы ЭДО
- ✓ Бесплатный сервис ЭДО Лайт
- ✓ Вопрос-ответ
- ✓ Обучающие видео
- ✓ Нормативная документация



ЧЕСТНЫЙ ЗНАК

Официальный сайт государственной системы маркировки и прослеживаемости Честный ЗНАК

8 800 222 1523 support@crpt.ru RU | EN | 中文

БИЗНЕСУ МОБИЛЬНОЕ ПРИЛОЖЕНИЕ О ЧЕСТНОМ ЗНАКЕ НОВОСТИ МЕРОПРИЯТИЯ ОБУЧЕНИЕ БАЗА ЗНАНИЙ КОНТАКТЫ

Зарегистрироваться в системе  
Электронный документооборот  
Честное сообщество  
Маркировка и эксперименты  
Расходные материалы  
Калькулятор решений  
Технологические партнеры и интеграторы  
Готовые решения для малого бизнеса  
Проверка сканера  
Список участников оборота товаров  
Технологическим партнерам  
Пульс маркировки  
Маркировка в ЕАЭС и СНГ

Новый документооборот

Как подключиться к ЭДО Сроки подключения к ЭДО Операторы ЭДО Бесплатный сервис ЭДО Лайт Вопрос-ответ

Обучающее видео Нормативная документация

Как подключиться к ЭДО

Как работать с ЭДО

### Как подключиться к ЭДО?

Для подключения к работе с электронным документооборотом участникам необходимо выполнить несколько действий:

- Оформить усиленную квалифицированную электронную подпись (УКЭП)<sup>®</sup> на руководителя организации или ИП. Установить программное обеспечение для работы с УКЭП.

# «Честное сообщество» – новое единое пространство «Честного Знака»



Общение и взаимопомощь  
Между бизнесом и интеграторами  
в режиме онлайн



Удобная база знаний, каталог  
интеграторов и база технических  
решений



Можно найти ответ на любой  
возникающий вопрос  
по маркировке



Любой участник платформы может  
задать вопрос, поделиться опытом  
или выступить с предложением

ЧЕСТНОЕ сообщество | Community | База знаний | Community | FAQ | Вход

## Учитесь. Делитесь. Обсуждайте.

Поиск

Сообщество Маркировки > Сообщество > Спросите сообщество

### Маркировка молочной продукции

Aleksandrma61  
19 ноябрь 2021 г., 14:50

Подписаться

Добрый день! Как нужно ли мне повторно регистрироваться для работы с молоком, если я уже работаю с сигаретами?

0

Комментариев: 2

Честное сообщество  
5 мес. назад · Изменен

Нет, повторно регистрироваться не нужно. Необходимо добавить новую товарную группу в разделе «Данные участника»

Aleksandrma61  
5 мес. назад

Спасибо!!!



1

Зарегистрируйтесь  
в Честном сообществе:

[markirovka.ru](https://markirovka.ru)



2

Заполните профиль  
участника



3

Публикуйте статьи  
и общайтесь с участниками  
в режиме онлайн!

# Мы на связи всегда: прямая связь с экспертами, ответы на вопросы онлайн



Вы можете написать нам по почте [support@crpt.ru](mailto:support@crpt.ru)



Или позвоните по телефону 8 (800) 222-15-23



Все новости маркировки в режиме реального времени в канале телеграмм <https://t.me/crptbreaking>



Видео-инструкции и опыт участников в канале YouTube [ЧестныйЗНАК](#)

Вы можете узнать самые горячие новости и задать вопросы в наших социальных сетях



<https://vk.com/crptec>



Регулярные обучающие вебинары на сайте [ЧестныйЗНАК.рф](#)

Раздел мероприятия > расписания вебинаров  
Записи мероприятий в разделе мероприятия > видеоархив